

TP-LINK TL-WPA4220 KIT



Cena celkem:

1 619 Kč

(bez DPH: 1 338 Kč)

Kód zboží:

NJPTPL0001

Part No.:

TL-WPA4220 KIT

Záruka:

36 měs.

Stav:

Nové zboží

Popis

TP-Link TL-WPA4220 KIT - Startovací sada AV600 Wi-Fi Powerline Extender

Poznejte řešení pro vynikající domácí síť s Wi-Fi Powerline AV600 s rychlostí 300 Mb/s. Startovací sada TL-WPA4220 KIT představuje ideální kombinaci kabelového a bezdrátového připojení pro váš domov.

Extend Your Network to Any Room by Powerline




HomePlug
AV 600Mbps



300Mbps
Wi-Fi



Electrical Wiring




Ethernet Cable

Automatická synchronizace Wi-Fi pro sjednocenou síť

Wi-Fi Automatická synchronizace vytváří jednoduchou a intuitivní síťovou komunikaci. Stisknutím tlačítka Clone Wi-Fi okamžitě zkopírujete název a heslo sítě z vašeho routeru pro snadné nastavení. Wi-Fi Move automaticky provede změny v síti. Vaše stávající nastavení Wi-Fi budou automaticky synchronizována s novým extenderem.

Smart Roaming



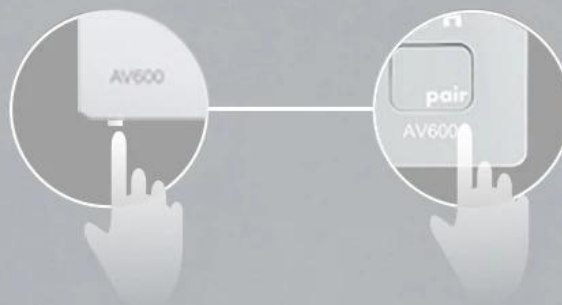
Rozšiřte svou síť Powerline do libovolné místnosti

Na základě technologie Powerline není rozšíření vaší sítě omezeno primárním pokrytím vašeho routeru. S pokročilou technologií HomePlug AV2 je sada TL-WPA4220 ideální pro poskytování vysoké rychlosti přenosu dat a přináší síť všude tam, kde je síťová zásuvka.

- **Tlačítko klonování Wi-Fi** - Velké rozšíření dosahu zjednodušuje konfiguraci Wi-Fi a pomáhá vytvořit jednotnou bezproblémovou domácí síť
- **Standard HomePlug AV** - Nabízí prostřednictvím domácí elektrické sítě vysokorychlostní přenos dat rychlostí až 600 Mbit/s, která je ideální pro streamování HD nebo 3D videa a hraní online her
- **300 Mbit/s bezdrátové připojení** - Rozšiřuje Wi-Fi do dříve těžko přístupných míst vašeho domova a kanceláře

Plug and Play

TL-WPA4220



TL-PA4010



Připojte, Spárujte a Hrajte!

Zastrčte TL-PA4010 do zásuvky ve zdi a připojte jej k routeru pomocí ethernetového kabelu. Pak zastrčte TL-WPA4220 do libovolné zásuvky v domě.

Pro vytvoření zabezpečené sítě stiskněte tlačítka "Párování" na obou adaptérech. Tady to je! Stačí si vychutnat bezproblémovou, vysokorychlostní kabelovou a bezdrátovou síť.

* Powerline adaptéry musí být připojeny ke stejnému elektrickému obvodu.



Powerline Management na vašem smartphonu

Aplikace tpPLC a program tpPLC usnadňují ovládání nastavení bezdrátové sítě, nastavují časový rozvrh pro dostupnost Wi-Fi a dokonce ovládají LED indikátory na vašem adaptéru z libovolného zařízení iOS nebo Android. Pro iOS a zařízení Android si můžete stáhnout aplikaci tpPLC. Pro váš počítač si můžete stáhnout intuitivní nový program tpPLC.

Klíčové specifikace

Standardy a protokoly	HomePlug AV, IEEE802.3, IEEE802.3u, IEEE802.11b/g/n
Rozhraní	2x 10/100 Mbit/s Ethernet port
Tlačítka	Pair, Reset, Wi-Fi/Wi-Fi Clone

LED indikátory	PWR, PLC, ETH, Wi-Fi/Wi-Fi Clone
Frekvence	2,4-2,4835 GHz
Rychlost signálu	11n: Až 300 Mbit/s (dynamicky) 11g: Až 54 Mbit/s (dynamicky) 11b: Až 11 Mbit/s (dynamicky)
Bezdrátové zabezpečení	64/128bit WEP / WPA / WPA2, WPA-PSK / WPA2-PSK
Dosah	300 metrů přes elektrický obvod
Rozměry	TL-WPA4220: 54 × 40 × 94 mm TL-PA4010: 52 × 28,5 × 65 mm
Obsah balení	Powerline Ethernet adaptér TL-WPA4220 & TL-PA4010 Ethernet kabel 2 m (RJ45) CD s programy Rychlý instalační průvodce